

# 仕様書

邸名	現場住所	発注者	担当	施工店	担当
邸		住所		住所	
納材日	年 月 日	上棟日	年 月 日	坪数	
		TEL	FAX	TEL	FAX

## A. 建物仕様

1	屋根勾配	1階( )/10	2階( )/10
2	建ち	1階( ) mm	2階( ) mm
3	1階洋室床高	( ) mm	
4		( )	
5	2階洋室床高	( ) mm	
6		( )	
7	洋室天井高	( ) mm	
8		( )	
9	軒の出	( ) mm	
10	軒先形状	・カネ	・タツ
11	ケラバの出	( ) mm	
12		( ) mm	

## B. 構造材材料仕様

	名称	樹種・等級	寸法
1	土台		×
2	大引		×
3	1階梁・桁		×
4	2階梁・桁		×
5	母屋		×
6	棟木		×
7	管柱		×
8	化粧管柱		×
9	隅柱		×
10	通柱		×
11	化粧通柱		×
12	小屋束		×
13	火打土台		×
14	火打梁		×
15	隅木		

## C. 羽柄材材料仕様

	名称	樹種・等級	寸法	加工	納材
1	垂木		×		
2	筋違		×		
3	大壁間柱(薄)		×		
4	大壁間柱(厚)		×		
5	眞壁間柱		×		
6	根太		×		
7	窓台・マグサ		×		
8	破風・鼻隠し		×		
8			×		

○、×を記入してください。 ↓

## D. 構造材標準加工内容

		標準	指定
1	横架材上部 間柱取合い	・通し欠き30mm幅	・無
2	横架材下部 間柱取合い	・通し欠き30mm幅	・単穴
3	外部座彫り	・有	・無
4	小屋束ホゾ	・上下単	・上単下平 ・上下平
5	柱偏芯	・無	・有
6	柱落し	・無	・有
7	ラスしゃくり	・無	・有
8	羽子板ボルト	・腰高(SB-E)	・住金用(SB-F)
9	通柱取合いボルト	・角穴	・羽子板(クロス)
10	化粧柱巻き	・無地薄紙	

11	垂木欠き	・有 垂木ピッチ( )mm ・小返り	・無
----	------	-----------------------	----

## E. 構造材特別加工内容

1		
2		
3		
4		

## F. 野地パネル

1	パネルサイズ	厚み	長さ	幅
		( )mm	( )mm	( )mm
2		加工	あり	なし
3				

## G. 床パネル

1	パネルサイズ	1階床パネル(あり なし)	厚み	長さ	幅
			( )mm	( )mm	( )mm
		2階床パネル(あり なし)	厚み	長さ	幅
			( )mm	( )mm	( )mm
2	割り付け方向	1階	・大引に直行	・大引に平行	
		2階	・床梁に直行	・床梁に平行	

さんもく工業株式会社 プレカット部CAD課 TEL086-262-0137(代表)  
岡山市海岸通2丁目6-3 FAX086-262-2993(直通)

	1回目	2回目		
弊社送信日	年 月 日	年 月 日		
貴社返信日	年 月 日	年 月 日		
	弊社担当者	貴社担当者	弊社担当者	貴社担当者
※確認のため 返信日と担当 者印を必ず お願いします。	印	印	印	印

## H. 構造用金物

・納品	・拾い出しのみ	・不要
-----	---------	-----

※別紙金物注文表に記入してください。

## I. 納材について

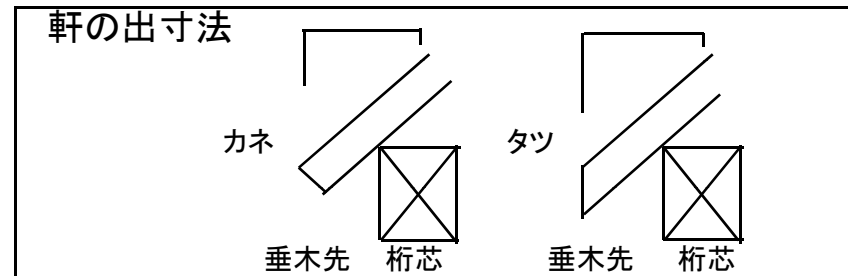
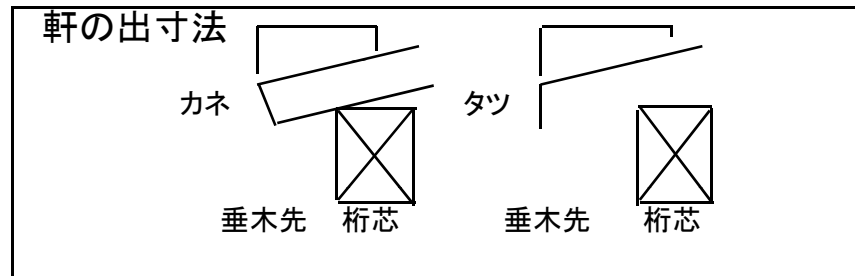
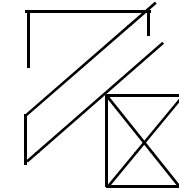
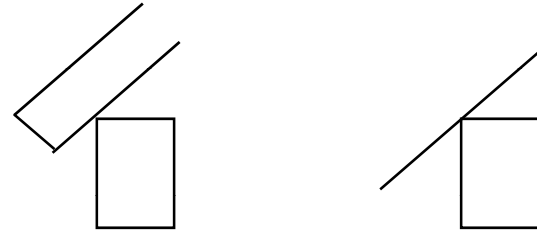
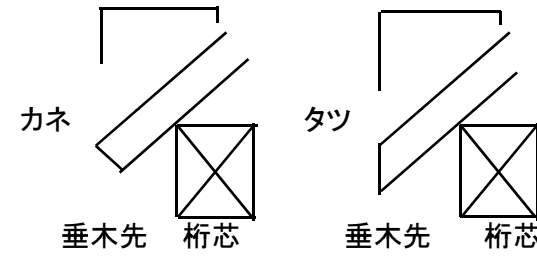
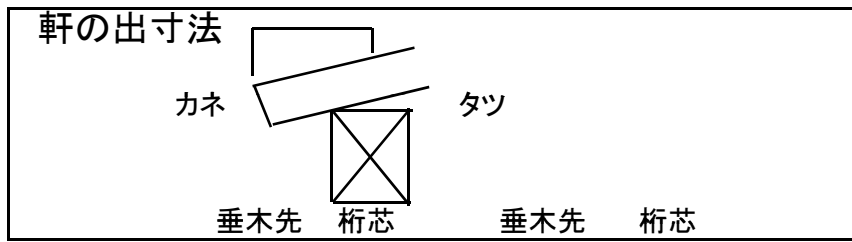
1	納材の方法	・一括	・分納		
2	進入可能な運搬車両	・小運搬	・2t	・4t	・引取り

## J. 添付図面

1	基礎伏図	有	無
2	平面図(通柱・化粧柱・筋違・開口寸法がわかるもの)	有	無
3	立面図(4面)	有	無
4	現場案内図	有	無

※この用紙に記入後、上記の添付図面といっしょに  
納材日の1ヶ月前までに送付してください。  
※変更があれば、わかりやすく記入してください。

## 備考



D. 特別加工内容(オプション)

※加工内容,寸法などを右欄に記入してください。

1	柱への窓台・窓マグサ欠き	mm
2	間柱加工	
3	筋違加工	
4	屋根垂木加工	
5	柱・間柱への胴縁欠き	
6	根太彫り	mm
7	柱モルタル加工	
8	管柱紙巻	
9	化粧削り	
10	貫穴	
11	勾配カット	
※勾配カットの寸法は下図に記入してください		

勾配カット寸法  
( )

